


Instrukcja prowadzenia warsztatów

z monotypii i typografii

do tekstu **Pan Lear**

pomysł i scenariusz: Anna Kaszuba Dębska



F u n d a c j a

B U R Z A

M Ó Z G Ó W

NIEZBĘDNIK:

- białe kartki - najlepiej A3 (dla każdego uczestnika 2 sztuki)
- kawałki folii (mogą być koszulki biurowe)
- farba plakatówka w różnych kolorach
- pędzle lub wałki do rozprowadzenia farby
- pieczątki w kształcie liter
- ołówki/kredki/długopisy
- klej
- nożyczki
- wydrukowany wiersz *Pan Lear* do pobrania ze strony: <http://www.burzamozgow.org/kreacja--indywidualnosc>)

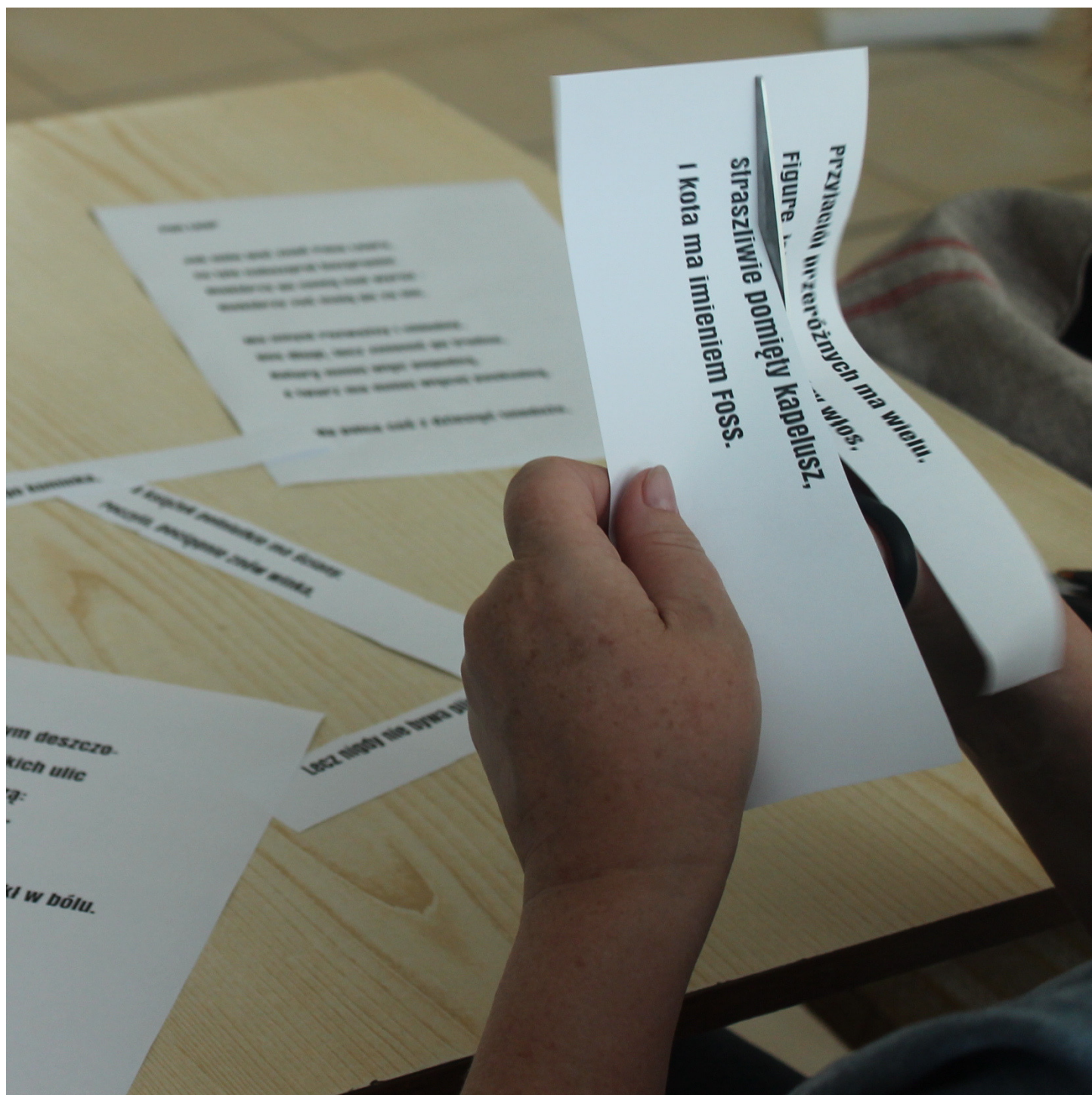


ZACZNIJMY OD...

**wspólnego przeczytania zilustrowanego
wiersza *Pan Lear - będzie on jednocześnie pomocą
wizualną, przy pokazaniu, jak wykonać prace.***

**Przeanalizujemy go, sprawdzimy, co myślą o nim
uczestnicy warsztatów.**

(wiersz do pobrania ze strony: <http://www.burzamozgow.org/kreacja--indywidualnosc>)



PODZIELMY

wydrukowany tekst *Pana Leara* na taką liczbę fragmentów, ilu jest uczestników warsztatów.

Każdemu uczestnikowi rozdajmy po **2 kartki papieru** - tak aby mógł stworzyć własną rozkładówkę książki i zilustrować na niej otrzymany fragment wiersza *Pan Lear*.




Pracę nad **MONOTYPIĄ**
rozpoczniemy od grubego
rozprowadzenia farby
plakatowej na folii
(za pomocą pędzla lub wałka).



Folię przyłożymy do kartki pomalowaną stroną.

UWAGA - nie przyciskajmy folii do kartki!



Na folii **narysujmy
ołówkiem lub innym
narzędziem dowolnie
wybrany kształt.
Starajmy się mocno
rysować, tak aby kształt
odbił się idealnie.**





**Gdy już skończymy rysować po folii, delikatnie
ściągnijmy ją z kartki. **MONOTYPIA GOTOWA!****



Do ilustracji fragmentu wiersza *Pan Lear* możemy również wykorzystać technikę typografii.

Do jej wykonania potrzebujemy jedynie pieczętek w kształcie liter oraz farby, która posłuży nam do ich odbijania.





Zarówno monotypię, jak i typografię można łączyć, stosując je według własnej interpretacji otrzymanego fragmentu tekstu.

Gotowe prace powieśmy w **Galerii Sznurkowej**.
Każdy autor może w kilku słowach
opowiedzieć o swojej pracy.










Udanych warsztatów!



F u n d a c j a
B U R Z A
M Ó Z G Ó W

Zapraszamy na naszą stronę
internetową: www.burzamozgow.org